
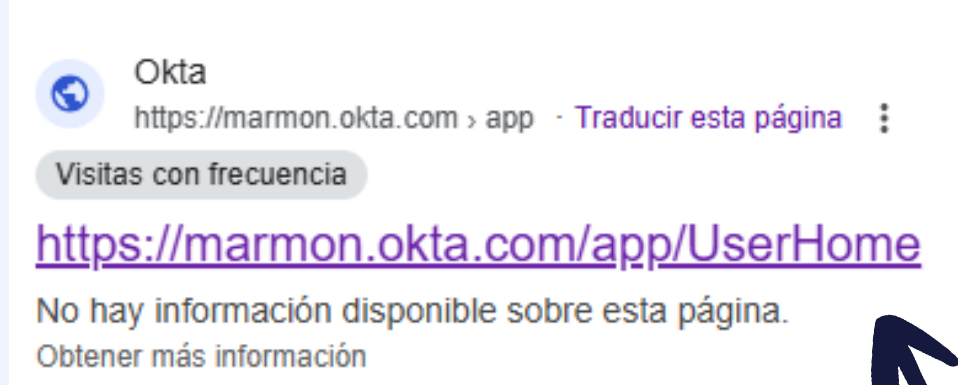


Como Ingresar a Mpower para realizar tareas pendientes

BUSCAR EN GOOGLE O EL NAVEGADOR DE TU PREFERENCIA

MARMON.OKTA



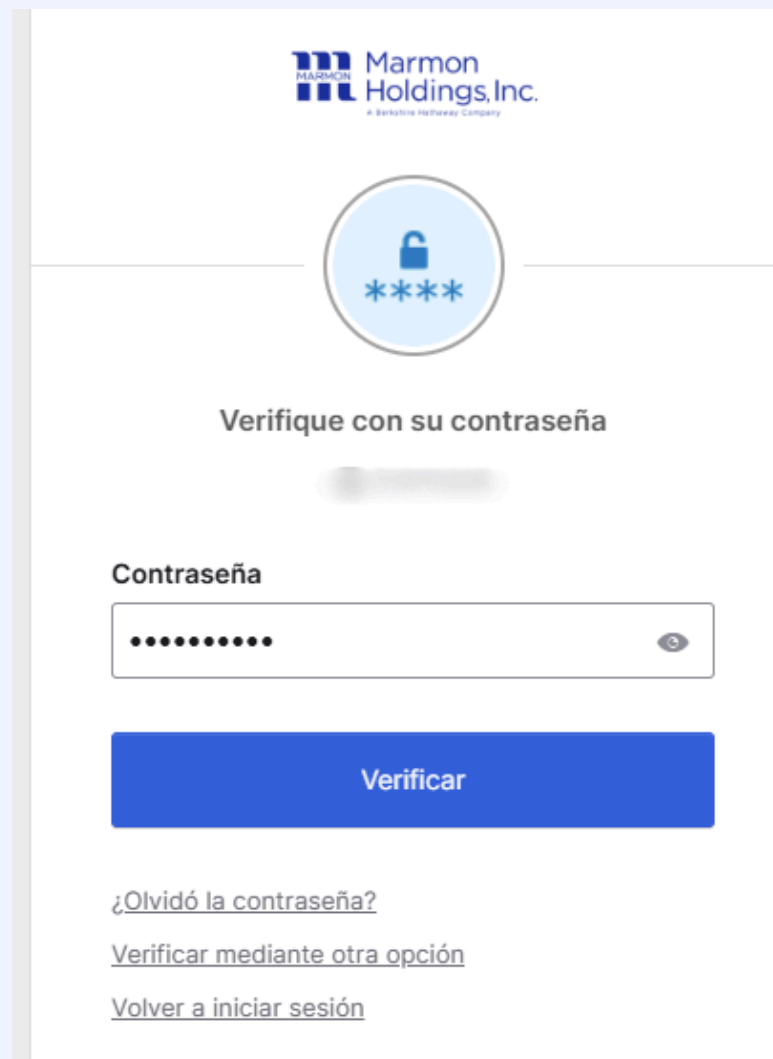


1.INGRESA A ESTA PAGINA



**2. INGRESA TU NUMERO DE
USUARIO (SIEMPRE
EMPIEZA CON E SEGUIDO
DE NUMEROS)**

3.INGRESA TU CONTRASEÑA



Marmon Holdings, Inc.
A Berkshire Hathaway Company


Verifique con su contraseña

Contraseña



Verificar

[¿Olvidó la contraseña?](#)
[Verificar mediante otra opción](#)
[Volver a iniciar sesión](#)

4.EN LA PAGINA PRINCIPAL DE MIS APLICACIONES INGRESA A MPOWER



5. EN LA PANTALLA PRINCIPAL DE MPOWER DALE CLIC AL SOBRE QUE ESTA EN LA PARTE SUPERIOR DERECHA



**LISTO PUEDES
EMPEZAR A
COMPLETAR TUS
TAREAS**

